






FORMULAIRE ETUDE PORTE DE GARAGE INDUSTRIELLE / COLLECTIVE HABITAT

1 Nom du chantier

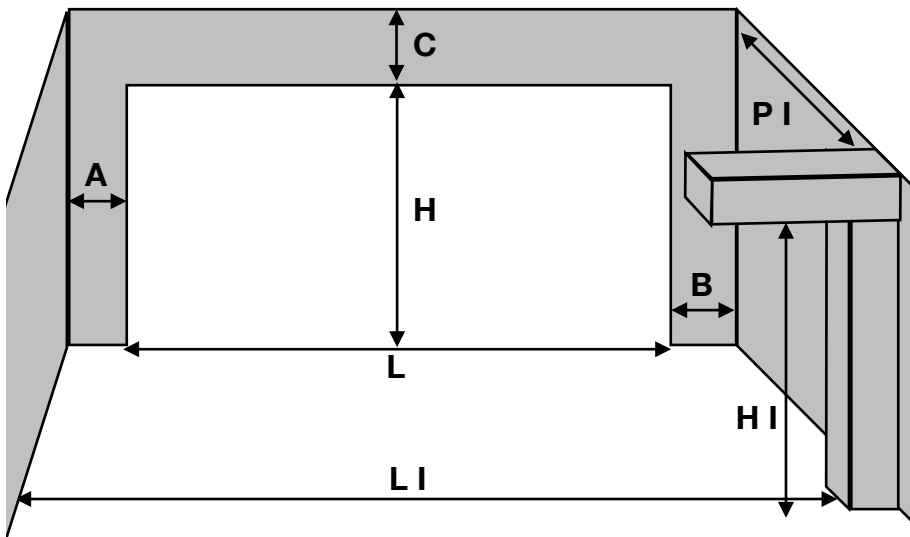
2 Quel type de porte ?

<input type="checkbox"/> Sectionnelle PLAFOND <div style="border: 1px solid black; width: 200px; height: 130px; margin: 10px auto; text-align: center; color: red; font-size: 0.8em;"> PHOTO REF PS-INDUSTRIELLE </div>	<input type="checkbox"/> Basculante DEBORDANTE <div style="border: 1px solid black; width: 200px; height: 130px; margin: 10px auto; text-align: center; color: red; font-size: 0.8em;"> PHOTO REF ZINKSIKURAHFCITY </div>	<input type="checkbox"/> Basculante NON DEBORDANTE <div style="border: 1px solid black; width: 200px; height: 130px; margin: 10px auto; text-align: center; color: red; font-size: 0.8em;"> PHOTO REF ZINKSIKURAHF </div>	<input type="checkbox"/> Rideaux et Grilles métalliques <div style="border: 1px solid black; width: 200px; height: 130px; margin: 10px auto; text-align: center; color: red; font-size: 0.8em;"> PHOTO REF RIDMETAL AXIAL </div>
---	---	---	--

3 Quelle Position ?

<input type="checkbox"/> Applique INTERIEURE 	<input type="checkbox"/> En TABLEAU 	<input type="checkbox"/> Applique DROITE 	<input type="checkbox"/> Applique GAUCHE 
<input type="checkbox"/> Applique EXTERIEURE 			

4 Dimensions ?



A :	<input style="width: 240px; height: 25px;" type="text"/>
B :	<input style="width: 240px; height: 25px;" type="text"/>
C :	<input style="width: 240px; height: 25px;" type="text"/>
H :	<input style="width: 240px; height: 25px;" type="text"/>
L :	<input style="width: 240px; height: 25px;" type="text"/>
LI :	<input style="width: 240px; height: 25px;" type="text"/>
HI :	<input style="width: 240px; height: 25px;" type="text"/>
PI :	<input style="width: 240px; height: 25px;" type="text"/>

5 Quel coloris de tablier ?

6 Aérations ?

	Basse	Haute	Haute + Basse
Grille 40 x 40	<input type="checkbox"/>	<input type="checkbox"/>	<input type="checkbox"/>
Tôle perforé R6	<input type="checkbox"/>	<input type="checkbox"/>	<input type="checkbox"/>
Rangées de trous 60 x 20	<input type="checkbox"/>	<input type="checkbox"/>	<input type="checkbox"/>
Ouies aérations	<input type="checkbox"/>	<input type="checkbox"/>	<input type="checkbox"/>

7 Matière du tablier ?

- Plein Grille 40x40 Perforé R6 Barreaudé Persienné
- Tablier nue

8 Quel contrôle d'accès ?

ENTREE

SORTIE

- | | | |
|--------------------------|--------------------------------|--------------------------|
| <input type="checkbox"/> | LECTEUR DE PROXIMITE (VIGIK) | <input type="checkbox"/> |
| <input type="checkbox"/> | DIGICODE | <input type="checkbox"/> |
| <input type="checkbox"/> | COMMUTATEUR A CLE | <input type="checkbox"/> |
| <input type="checkbox"/> | BOUTON POUSSOIR | <input type="checkbox"/> |
| <input type="checkbox"/> | RECEPTEUR HF (Télécommandes) | <input type="checkbox"/> |
| <input type="checkbox"/> | BOUCLE MAGNETIQUE | <input type="checkbox"/> |
| <input type="text"/> | AUTRE | <input type="text"/> |

9 Nombre de télécommandes ?

10 Nombre de badges ?

11 Fonctionnement sur plages horaires ?

OUI

NON

12 Contact

Nom*

Prénom*

Adresse*

Société

Email*

Téléphone*

Envoyer >